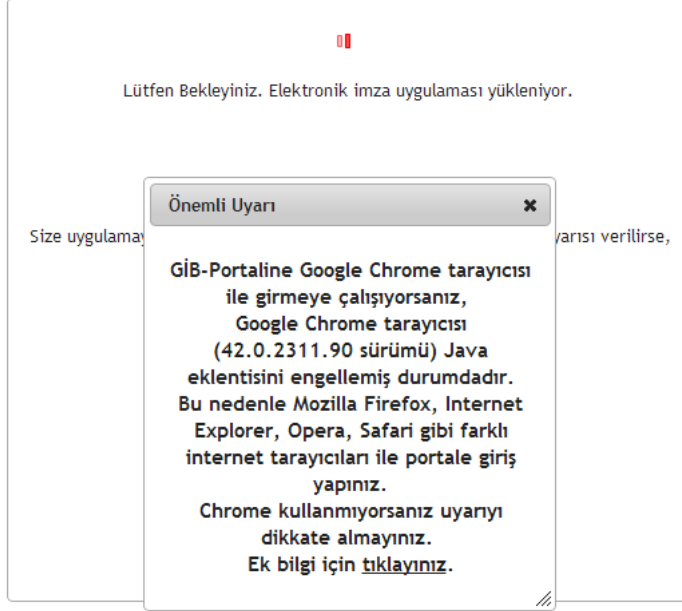


Eski Baęlantı adresi: <https://portal.efatura.gov.tr/efatura/egiris.jsp> (Yanlıř Olan)



[İmzalama aracı desteęiyle giriř yapmak için tıklayın](#)

E-Fatura Portalinin çalışması için bilgisayarınızda Java'nın (JRE) 32 bit versiyonunun kurulu olması gerekmektedir.

[Java versiyonunu kurmak için tıklayın](#)

Not: Java Programında Runtime Environment Settings Runtime Parameters olarak -Xmx256m deęerinin girilmesi tavsiye edilir. [Tavsiye edilen ayarın nasıl yapılacađını öğrenmek için tıklayın.](#)

Elektronik imza kullanarak sisteme giriř yardım sayfası için [tıklayınız.](#)



[E-Fatura Portalı kullanıcı klavuzu için tıklayınız.](#)

Kırmızı kutu içindeki alan tıklanır.

Açılan yeni sayfanın bağlantı adresi: <https://portal.efatura.gov.tr/efatura/wsctgirisSSL.jsp>

The screenshot shows the E-Fatura Portal website. The browser address bar displays <https://portal.efatura.gov.tr/efatura/wsctgirisSSL.jsp>. The page content includes a header with the E-Fatura logo and the text "GELİŞTİRİLMİŞ E-FATURA PORTALI". A loading message states "Lütfen Bekleyiniz. Elektronik imza uygulaması yükleniyor." (Please wait. Electronic signature application is loading). A warning dialog box titled "Önemli Uyarı" (Important Warning) is displayed, stating: "GİB-Portaline Google Chrome tarayıcısı ile girmeye çalışıyorsanız, Google Chrome tarayıcısı (42.0.2311.90 sürümü) Java eklentisini engellemiş durumdadır. Bu nedenle Mozilla Firefox, Internet Explorer, Opera, Safari gibi farklı internet tarayıcıları ile portale giriş yapınız. Chrome kullanmıyorsanız uyarıyı dikkate almayınız. Ek bilgi için tıklayınız." (If you are trying to access GIB-Portal with Google Chrome, Google Chrome (version 42.0.2311.90) has disabled Java. Therefore, you should use other internet browsers like Mozilla Firefox, Internet Explorer, Opera, Safari. If you do not use Chrome, you do not need to pay attention to this warning. Click for more information). Below the warning, there are links for "İmzalama aracı desteği için buraya tıklayıp uygulamayı çalıştırın" (Click here for signature tool support to start the application) and "İmzalama aracı kullanım kılavuzu için tıklayın" (Click for signature tool user manual). A note mentions that the portal requires Java 32-bit version. A link "Java versiyonunu kurmak için tıklayın" (Click to download Java version) is provided. A note about Java Runtime Environment settings is also present. The footer contains the text "E-Fatura Portalı kullanıcı kılavuzu için tıklayınız" (Click for E-Fatura Portal user manual).

Aşağıda çıkan uyarı mesajına **TAMAM** seçilir.

A close-up of the warning message dialog box. The text inside the dialog is: "İmza socket sunucusuna erişilemedi. Lütfen imza socket yazılımını çalıştırıp sayfayı yenileyiniz." (Signature socket server cannot be reached. Please start the signature software and refresh the page). A "Tamam" (OK) button is located at the bottom right of the dialog.

<https://www.efatura.gov.tr/EFaturaWebSocket/EFaturaWebSocket.jnlp> adresinden ya da efatura sitesinde anasayfada bulunan imzalama aracı indirilip çalıştırılır.

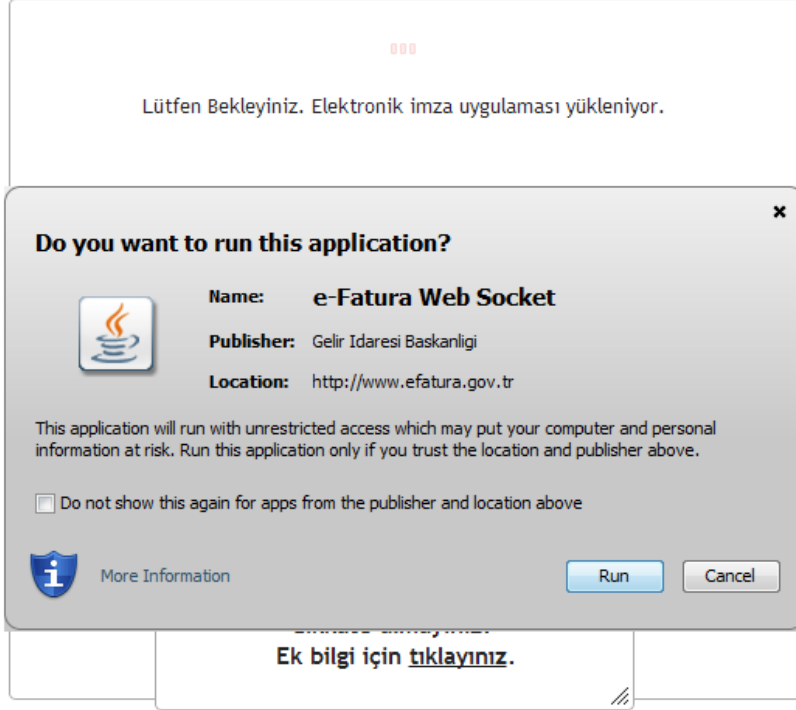
The screenshot shows the homepage of the e-Fatura website. The browser address bar displays www.efatura.gov.tr/anasayfa.html. The page features a navigation menu with various links such as "Bilgi İşlem Merkezi", "E-Fatura Forumu", "e-Defter Canlı Uygulama", and "e-Fatura Test Uygulama". A calendar widget indicates the date "18" (18.07.2016). A news section titled "e-Bilet paketi güncellenmiştir" provides information about the update. The "e-Fatura Görüntüleyici" section offers a link to download the viewer. The "İmzalama Aracı" section, highlighted with a red box, contains the text: "Faturanızı, başvurularınızı imzalamak ve imzalı giriş işlemlerinizi daha kolay yapabilmemiz için imzalama aracı geliştirilmiştir. İndirmek için [tıklayınız](#). (Java 1.7 ve üstü sürümle çalışır) İmzalama Aracı kullanım kılavuzu için [tıklayınız](#)." A red arrow points to the "İndirmek için tıklayınız" link. Below this, there is a link for "Özelge" and a button for "e-Fatura hakkında yayınlanmış Özelgelere ulaşmak için tıklayınız".

İndirilen uygulama arka planda sürekli çalışır olmalıdır.



GELİR İDARESİ BAŞKANLIĞI

Elektronik Fatura Portalı



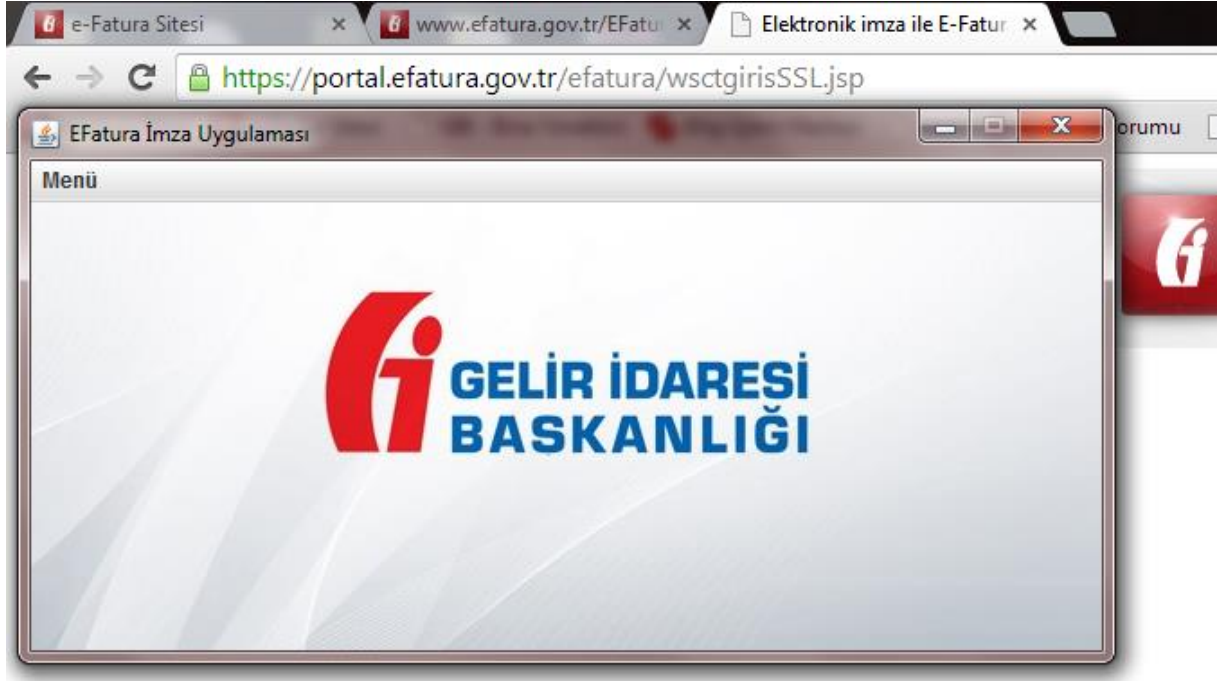
[İmzalama aracı desteği için buraya tıklayıp uygulamayı çalıştırın!](#)

[İmzalama aracı kullanım kılavuzu için tıklayın..](#)

E-Fatura Portalinin çalışması için bilgisayarınızda Java'nın (JRE) 32 bit versiyonunun kurulu olması gerekmektedir.

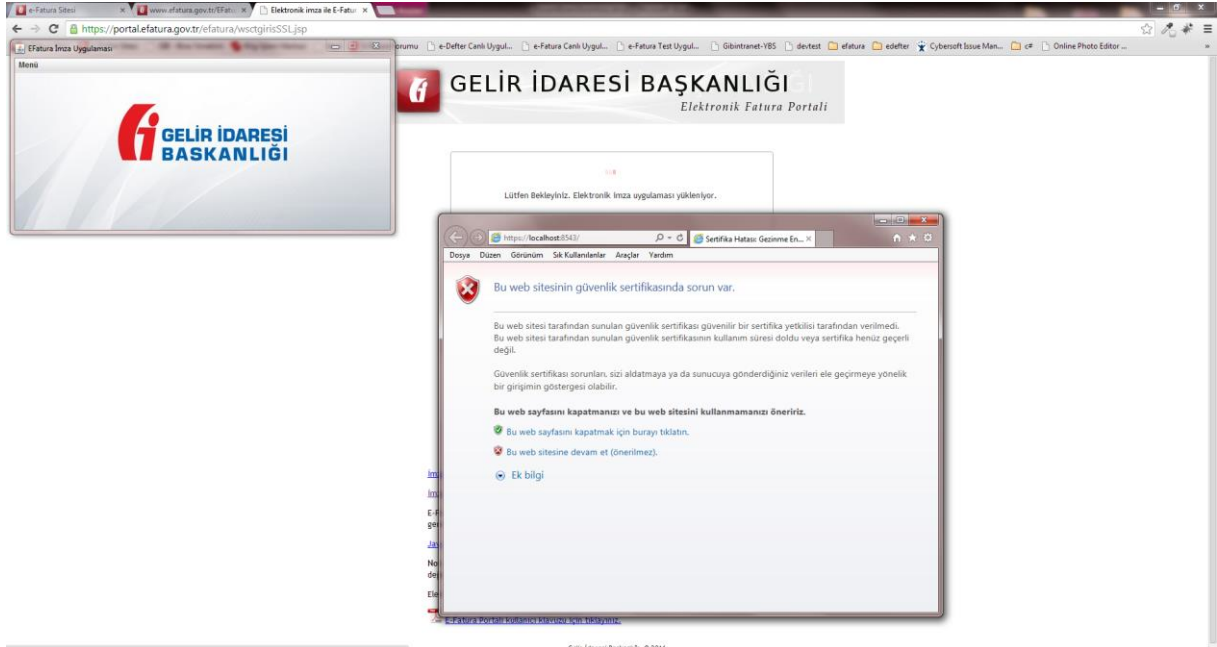
[Java versiyonunu kurmak için tıklayın](#)

Çıkan uyarı penceresinde **Run** seçilerek ilerlenir ve çalışan uygulamanın ekran görüntüsü aşağıdaki gibidir.

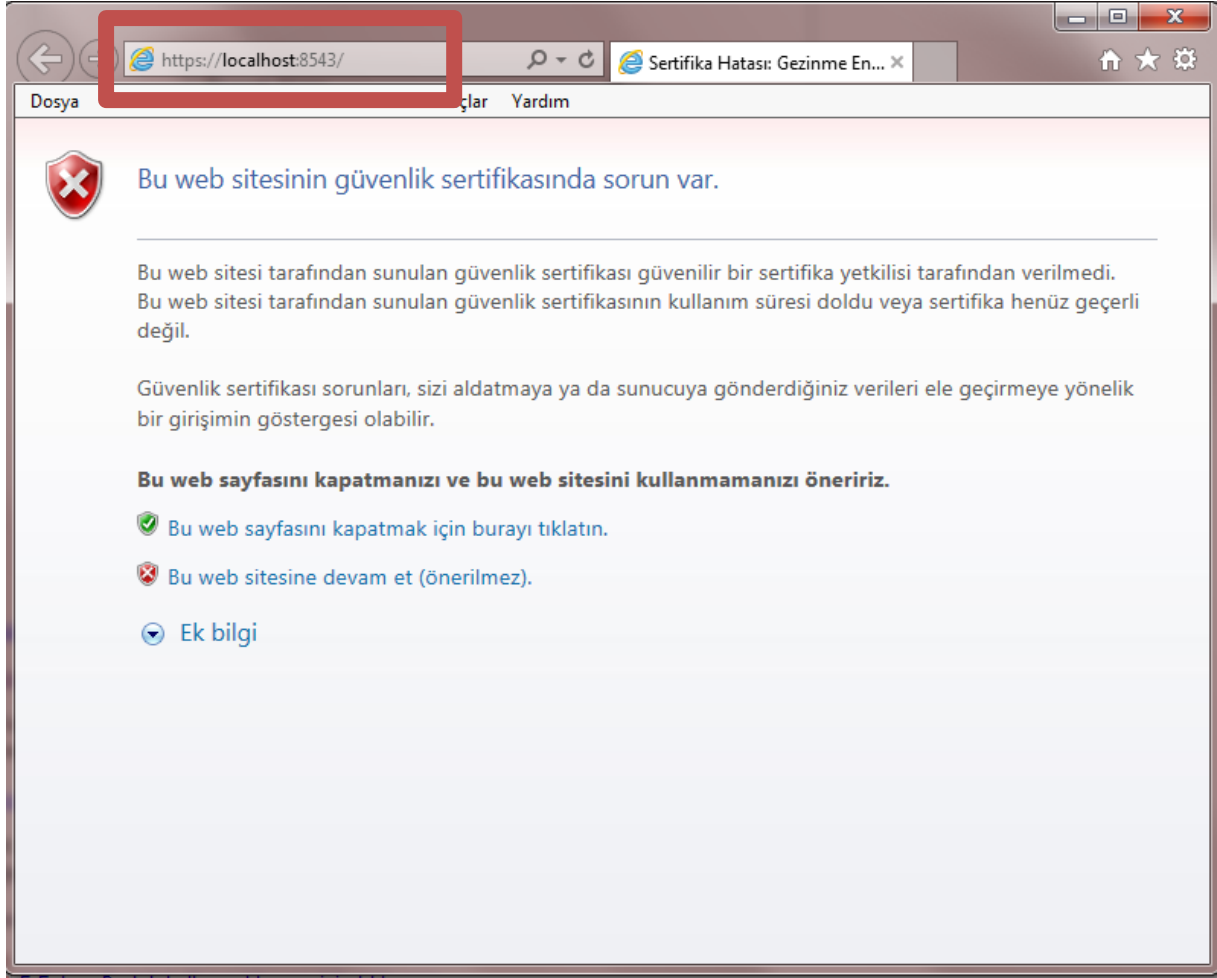


Uygulama çalışırken aşağıda bulunan resimde olduğu gibi tarayıcı farklılığı olmamalıdır.Ör; Google chrome kullanılıyorsa hep bu tarayıcı kullanılmalıdır.

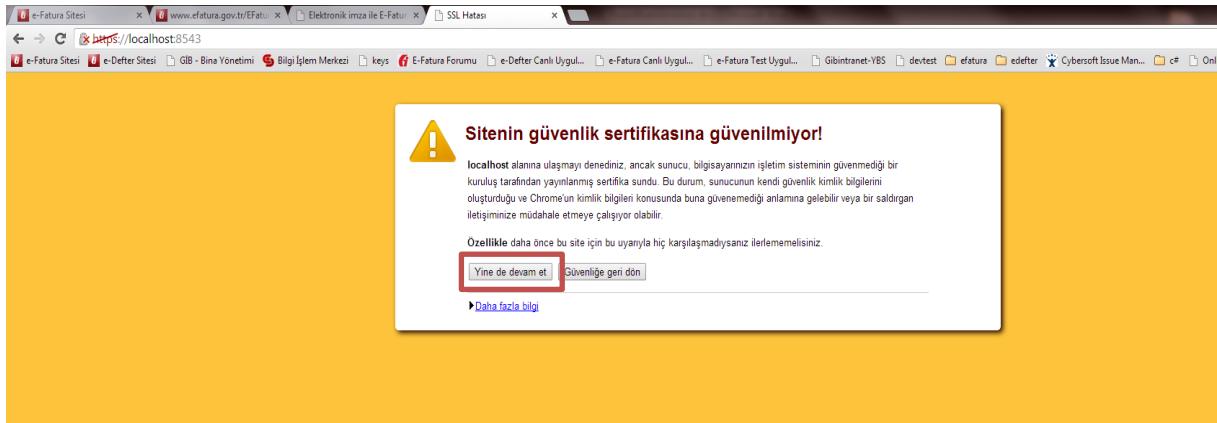
Aşağıdaki resim hatalı kullanıma örnektir. Çünkü Portal chrome üzerinde çalışırken İmzalama aracı internet explorer üzerinde çalışmaktadır.



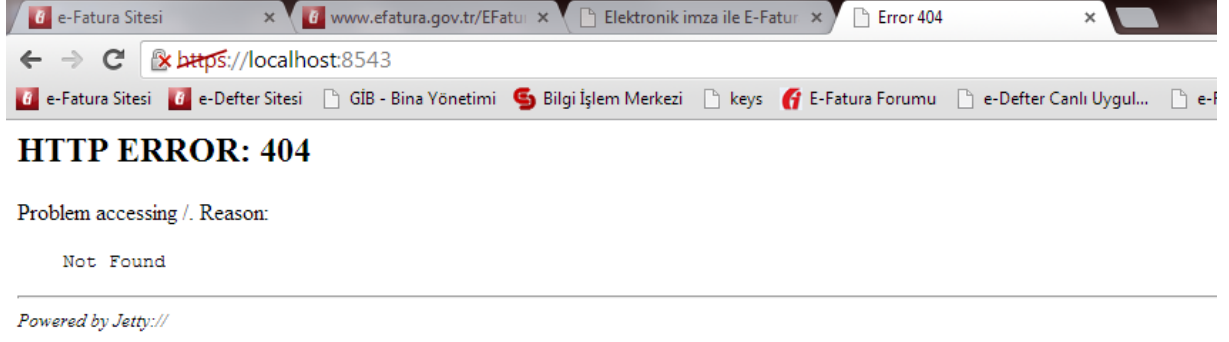
İnternet explorer da olan bağlantı adresi <https://localhost:8543/> kopyalanır . Kopyalanan adres chrome tarayıcıda çalıştırılır.



Chrome üzerinde bağlantı çalıştırıldığında güvenlik ile ilgili hata alınabilir. Uyarı göz ardı edilip yinede devam et seçeneği seçilir. Ekran görüntüsü aşağıdaki gibi olabilir.



Devam edildiğinde aşağıdaki gibi bir uyarı alınır.



Daha sonra <https://portal.efatura.gov.tr/efatura/wsctgirisSSL.jsp> adresi yenilenecek uygulama başlatılır.



GELİR İDARESİ BAŞKANLIĞI

Elektronik Fatura Portalı

✓ Oturum Kodu başarı ile alındı.

Lütfen imza atmak için kullanacağınız akıllı karta ilişkin aşağıdaki bilgileri giriniz.

Akıllı kartınızın işlemcisi:

--- Seçiniz ---

Akıllı kart şifreniz:

► Tamam

?

👉 Lütfen dikkat!

Tamam butonuna bastıktan sonra, elektronik imza uygulamasının akıllı kartınıza erişiminin engellenmesi ile ilgili güvenlik uyarısı verilirse, Hayır (No) butonuna tıklayınız.

◀ Geri

[İmzalama aracı desteği için buraya tıklayıp uygulamayı çalıştırın!](#)

[İmzalama aracı kullanım kılavuzu için tıklayın..](#)

E-Fatura Portalinin çalışması için bilgisayarınızda Java'nın (JRE) 32 bit versiyonunun kurulu olması gerekmektedir.

[Java versiyonunu kurmak için tıklayın](#)

Not: Java Programında Runtime Environment Settings Runtime Parameters olarak -Xmx256m değerinin girilmesi tavsiye edilir. [Tavsiye edilen ayarın nasıl yapılacağını öğrenmek için tıklayın.](#)

Elektronik imza kullanarak sisteme giriş yardım sayfası için [tıklayınız.](#)



[E-Fatura Portalı kullanıcı klavuzu için tıklayınız.](#)